

機械器具 12 理学診療用器具
一般医療機器 止血用押圧器具 70617000

ヘムコン[®]パッチ HemCon[®] Patch

再使用禁止

【禁忌・禁止】

1. 再使用禁止。
[本品はガンマ線滅菌済のディスプレイ製品であるため。]
2. 再滅菌禁止。
[医療現場での再滅菌を想定していないため。]

【形状・構造及び原理等】

1. 形状・構造
本品は、キトサンに酢酸を含ませたパッド部と裏あてのフィルム部(ポリウレタン製)から構成される。

※



- ※※2. 寸法
本品のサイズは下記のとおりである。(公差: ±10%)
4cm×4cm

3. 原理
本品を出血面(穿刺部位等)に適応すると、プラス電荷のキトサンにマイナス電荷の赤血球及び血小板が引き寄せられて凝固し、止血される。


【使用目的又は効果】

血管造影、その他の診断処置終了時に大腿部又は前腕(橈骨腕脈)部等のカテーテル挿入部位を圧迫止血するために用いる。

※【使用方法等】

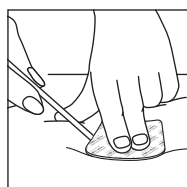
1. シース抜去前にシースポート等より患者の血液を採取する。

2. 採取した血液を本品パッド面(印刷されていない面)に1~2滴垂らし、全面に塗布する。

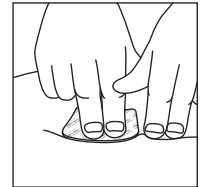


3. 本品使用前に穿刺部位を洗浄したり、生理食塩水に浸さない。

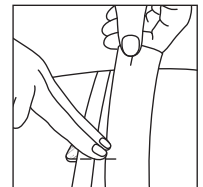
4. 印刷面を上に向けて、本品パッド面を直接穿刺部位に押しあてて、シースを抜去する。



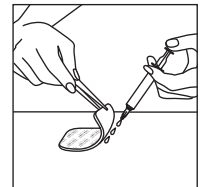
5. 止血完了するまで、通常どおり用手圧迫止血を継続する。圧迫中に確認のため、剥がしたりしない。(通常7~10分)



6. 止血確認後は、各施設のプロトコルに従い、アンギオ綿や包帯等で圧迫を加えながら固定する。



7. 48時間以内に生理食塩水又は滅菌水で本品を取り除く。退院患者等には、水道水などで本品を潤しながら注意して取り除くように指示する。



※【使用上の注意】

- ・皮膚からの出血だけに使用し、体内に埋め込まないこと。
- ・本品使用中に過敏症状が現れた場合には使用を中止し、適切な治療を行うこと。

【保管方法及び有効期間等】

1. 貯蔵・保管方法
・室温で保管すること。
2. 有効期間
・包装に表示の使用期限欄を参照のこと。
[自己認証(製造元データ)による]

※【製造販売業者及び製造業者の氏名又は名称等】

製造販売元
ゼリア新薬工業株式会社
電話 (03) 3663-2351 (代表)

※※製造元

トライコール バイオメディカル
Tricol Biomedical, Inc.
アメリカ合衆国

発売元
ゼリア商事株式会社
〒103-0024
東京都中央区日本橋小舟町 9-7
電話 (03) 3669-3901